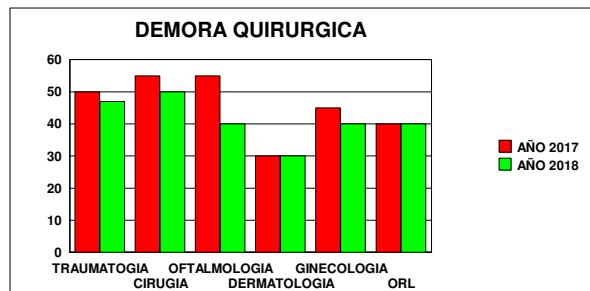


HOSPITAL GENERAL SANTA MARIA DEL PUERTO

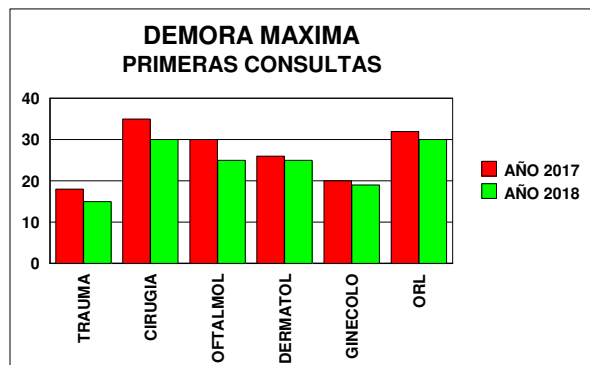
CUADRO DE DEMORAS

	2017 (%) <60	2018 (%) <60	2017 (%) 60><120	2018 (%) 60><120	2017 (%) >120	2018 (%) >120	2017 (%) >180	2018 (%) >180
TRAUMATOLOGIA	38%	38%	33%	30%	27%	30%	2%	2%
CIRUGIA	55%	45%	13%	27%	32%	28%	0%	0%
OFTALMOLOGIA	22%	20%	18%	20%	60%	60%	0%	0%
DERMATOLOGIA	38%	59%	23%	15%	39%	26%	0%	0%
GINECOLOGIA	35%	40%	30%	45%	35%	15%	0%	0%
ORL	0%	0%	100%	100%	0%	0%	0%	0%

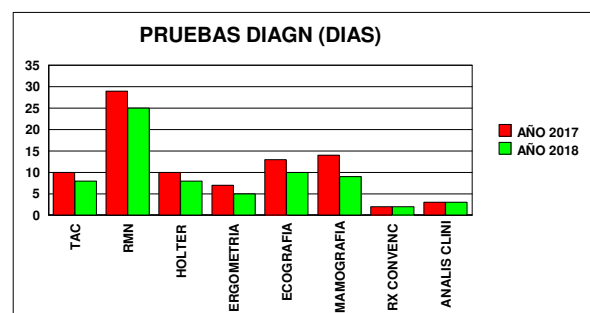
DEMORA QUIRURGICA	AÑO 2017	AÑO 2018
TRAUMATOLOGIA	50	47
CIRUGIA	55	50
OFTALMOLOGIA	55	40
DERMATOLOGIA	30	30
GINECOLOGIA	45	40
ORL	40	40
TOTAL	45.83	41.16



DEMORA MEDIA (DIAS) PRIMERAS CONSULTAS	AÑO 2017	AÑO 2018
TRAUMA	15	12
CIRUGIA	25	20
OFTALMOLOGIA	18	15
DERMATOLOGIA	20	22
GINECOLOGIA	15	10
ORL	25	23
TOTAL	19.6	17



DEMORA MAXIMA PRIMERAS CONSULTAS	AÑO 2017	AÑO 2018
TRAUMA	18	15
CIRUGIA	35	30
OFTALMOLOGIA	30	25
DERMATOLOGIA	26	25
GINECOLOGIA	20	19
ORL	32	30
TOTAL	26.83	24



DEMORA MAXIMA REVISIONES	AÑO 2017	AÑO 2018
TRAUMA	15	14
CIRUGIA	16	18
OFTALMOLOGIA	10	7
DERMATOLOGIA	5	2
GINECOLOGIA	5	4
ORL	15	14

PRUEBAS DIAGN (DIAS)	AÑO 2017	AÑO 2018
TAC	10	8
RMN	29	25
HOLTER	10	8
ERGOMETRIA	7	5
ECOGRAFIA	13	10
MAMOGRAFIA	14	9
RX CONVENCIONAL	2	2
ANALIS CLINICO	3	3